











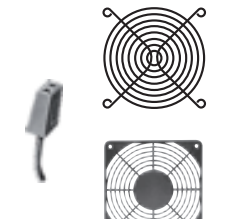



Automatismos Industriales

Soluciones *universales*

CD 12-24	Reductor N.m	Referencia	CD 12-24	Reductor N.m	Referencia
	0,2 N.m (5,9---478 rpm)	80 844 0		1,2N.m (20-130 rpm)	82 812 0
	0,5 N.m (1---441 rpm)	82 842 0		2N.m (60-400 rpm)	80 813 0
	0,5 N.m (0,36--431rpm)	82 841 0		2N.m (1-40rpm)	80 814 0
	0,2 N.m (0,9--108 rpm)	82 849 0		5N.m (7,4-616 rpm)	80 815 0
	0,2 N.m (9,9--662 rpm)	82 843 0		5N.m (1,04-208 rpm)	80 817 0
	0,2 N.m (2--66 rpm)	82 844 0		6N.m (4,-12 rpm)	82 812 5
	0,5 N.m (1--344 rpm)	82 847 0			

Equipo	Voltaje	Dimensión	Accesorios	Descripción	Referencia
	Voltaje 12 vdc 24 vdc 110 vca 220 vca	4X4 cm 6X6 cm 8X8 cm 12X12 cm 17X17 cm		Rejilla metal	485901
				Rejilla plástica	485922
				Cordon tipo T	485906
				Filtro plástico	485909

Equipo	Potencia	Descripción/Aplicación	Tensiones	Referencia
	1 hp	*Molinos Sierras	110 VCA Monofásico	ATV11M100
	2 hp	*Puertas Automáticas	110 VCA Monofásico	ATV11M200
	1 hp	*Plumas de acceso	220 VCA Trifásico	ATV31TB100
	2 hp	*Bombas	220 VCA Trifásico	ATV31TB200
	3 hp	*Ventiladores	220 VCA Trifásico	ATV31TB300
	5 hp	*MáquinasTextiles	220 VCA Trifásico	ATV31TB500
	7.5 hp	*Bandas transportadoras	220 VCA Trifásico	ATV31TB750
	10 hp		440 VCA Trifásico	ATV31TH1000
	20 hp	*Gruas	440 VCA Trifásico	ATV71TH2000
	30 hp	*Ensambladoras	440 VCA Trifásico	ATV71TH3000
	0.5/1.5 hp	Arrancador suave	220 VCA Trifásico	ATS01
	2/10 hp	Arranque /Paro suave	220/440 VCA Trifásico	ATS02
	20/400 hp	Arranque /Paro suave /Protección	200/440 VCA Trifásico	ATS48